

# Formeuse

## FormaPat R-Series

La **FormaPat** est la solution pour former et proportionner vos préparations.

Elle est capable de former une large gamme de pâtes dures, sablées et cookies en une multitude de formes et tailles différentes.

La **FormaPat** peut produire de 1 200 à 4 000 pièces / heure sur base tambour 1 forme avec des formes allant jusqu'à 120 mm de diamètre. La vitesse est ajustable directement sur la machine.

Les pales dans la cuve sont coordonnées avec le mouvement du tambour et remplissent la forme puis, le piston du tambour pousse la forme et la dépose sur le convoyeur. Il existe différentes versions de machine avec des puissances et cadences différentes.

Trémie 20L  
(option 45/75/200L)

Produits  
sucrés/salés

Tambour

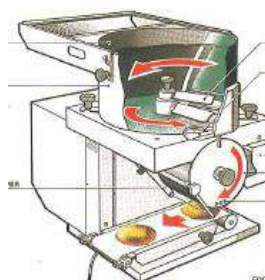
Bouton  
Marche/Arrêt

Convoyeur



Les + :

- Multitude de formes et tailles différentes
- Épaisseur réglable de 3 à 24mm (34mm avec tambours spéciaux)



Modèle :  
Extension convoyeur  
et goose neck



# SPIRAL FRANCE

L'Équipement Alimentaire

## Plusieurs applications :



Cookies



Sablés



Forme simple : 120mm de diamètre max.

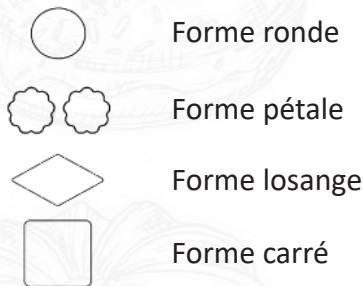
Forme double : 55mm de diamètre max.

Forme triple : 35mm de diamètre max.

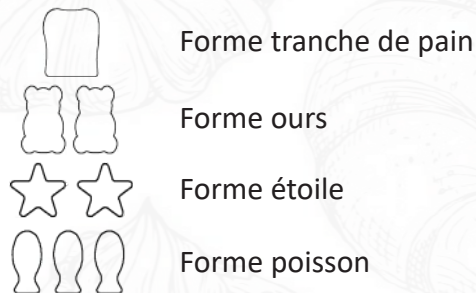
## Options :

- Extension de convoyeur (750/1000/1500 mm)
- Nombreuses formes disponibles (rond, rectangle,...)
- Trémies hautes (45, 75 et 200 litres)
- Tambour 1, 2 ou 3 formes (selon taille)
- Tambour spécial allant jusqu'à 34 mm d'épaisseur (deep drop)
- Couvercle goose neck (sur trémie 20 et 45 litres)
- Support roulant avec emplacement pour stocker les tambours
- Nettoyage du fil pneumatique (nécessite de l'air comprimé)
- C-Series permet d'aller jusqu'à 130mm de diamètre (1 forme) 60mm de diamètre (2 formes) 40mm de diamètre (3 formes)

## Plusieurs formes (classique) :



## Plusieurs formes (sur mesure) :



## Caractéristiques :

- Modèles : R2200 - 180
- Dimensions (Lxlxh) : 780x600x640
- Poids : 95Kg
- Puissance : 220V/750W
- Capacité : 20 litres
- Cadence max (tambour 1 forme) : 4400 pièces/h
- Cadence min (tambour 1 forme) : 1200 pièces/h

Tambour classique	Longueur maximum	Largeur maximum	Diamètre maximum	Épaisseur maximum
1	140mm	120mm	120mm	24mm
2	120mm	55mm	55mm	24mm
3	110mm	35mm	35mm	24mm
4	140mm	20mm	20mm	24mm

Tambour Deep Drop	Longueur maximum	Largeur maximum	Diamètre maximum	Épaisseur maximum
1	110mm	120mm	120mm	34mm
2	90mm	55mm	55mm	34mm
3	80mm	35mm	35mm	28mm
4	70mm	20mm	20mm	28mm

Version	R1200		R2200		R4000		C4000	
Modèle	360	180	360	180	360	180	360	180
Dimension (Lxlxh) en mm	700X600X640	780X600X640	700X600X640	780X600X640	780X600X640	780X600X640	780X795X710	780X795X710
Poids	90Kg	95Kg	90Kg	95Kg	100Kg	100Kg	110Kg	110Kg
Puissance	220V / 550W	220V / 750W	220V / 550W	220V / 750W	220V / 1.1W	220V / 1.1W	220V / 1.1W	220V / 1.1W
Capacité	20 Litres	20 Litres	20 Litres	20 Litres	20 Litres	20 Litres	35 Litres	35 Litres
Cadence	1200 pièces/h	2400 pièces/h	2200 pièces/h	4400 pièces/h	4000 pièces/h	8000 pièces/h	4000 pièces/h	8000 pièces/h

## Vidéo d'utilisation :

Photos non contractuelles



SCAN ME

Z.A Les Petits Partenais N°7- F 37250 VEIGNÉ  
 Tél. : (+33) 02 47 73 13 09  
 E-mail : info@spiral-france.com  
 Site Internet : www.spiral-france.com

